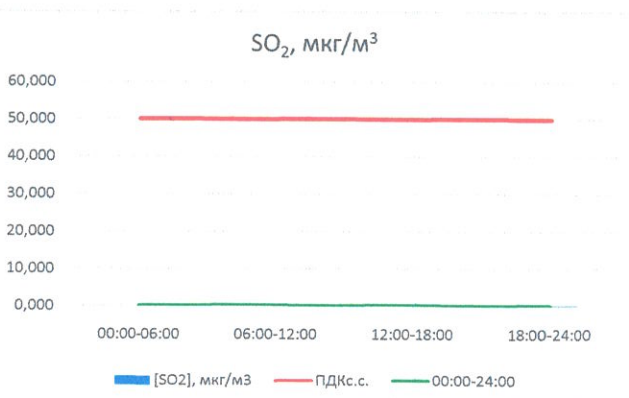
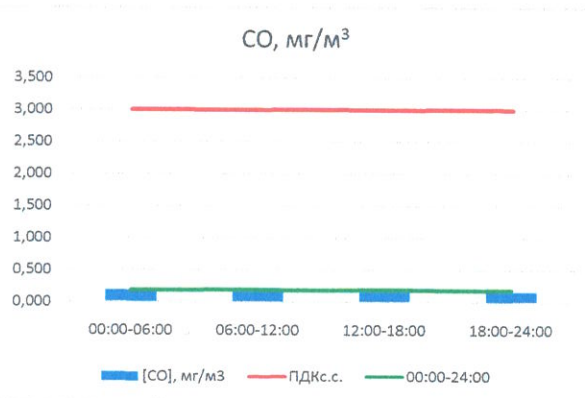
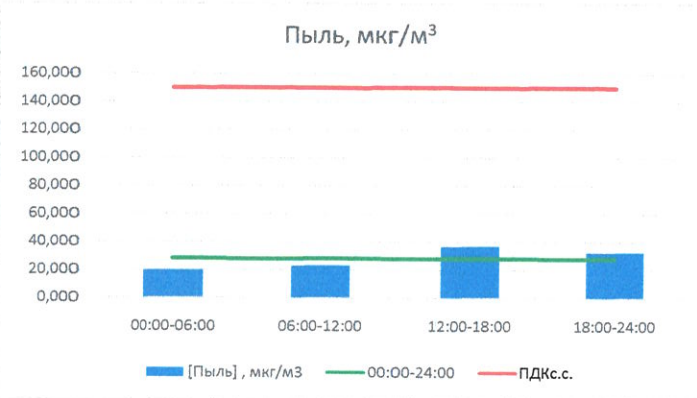
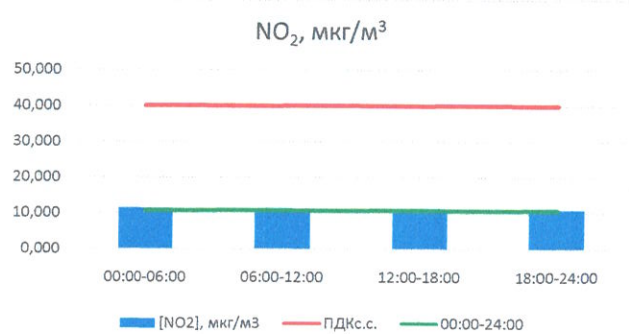
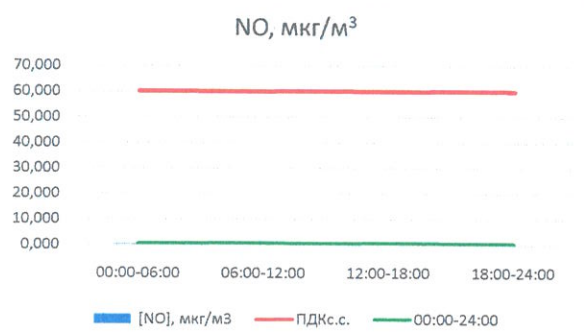



Отчёт о состоянии атмосферного воздуха за 13.11.2020 г.

	Направление ветра	[NO], мкг/м ³	[NO ₂], мкг/м ³	[CO], мг/м ³	[SO ₂], мкг/м ³	[Пыль], мкг/м ³
00:00-06:00	ЗЮЗ	0,336	11,408	0,183	0,001	19,625
06:00-12:00	ЮЗ	0,861	10,337	0,199	0,135	23,187
12:00-18:00	Ю	0,764	10,266	0,209	0,300	36,784
18:00-24:00	Ю	0,233	10,902	0,158	0,246	32,699
00:00-24:00	ЮЮЗ	0,548	10,728	0,187	0,170	28,074
ПДК _{к.с.}	-	60,0	40,0	3,0	50,0	150,0



Руководитель филиала ЦЛАТИ
по Смоленской области

Ю.П. Евсеев

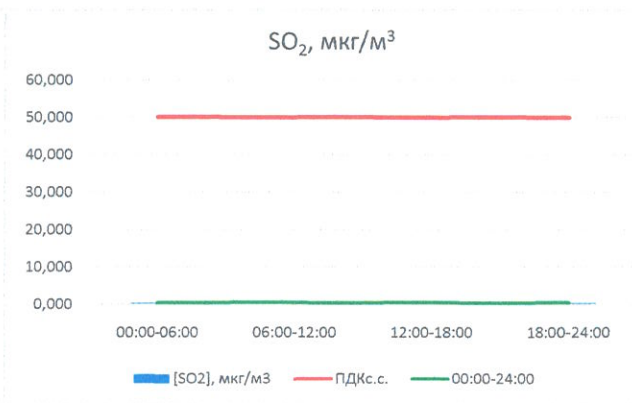
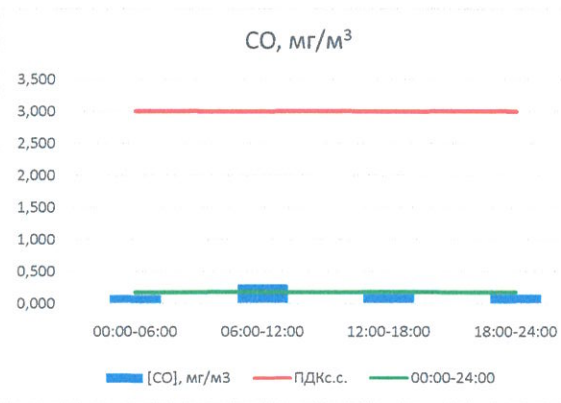
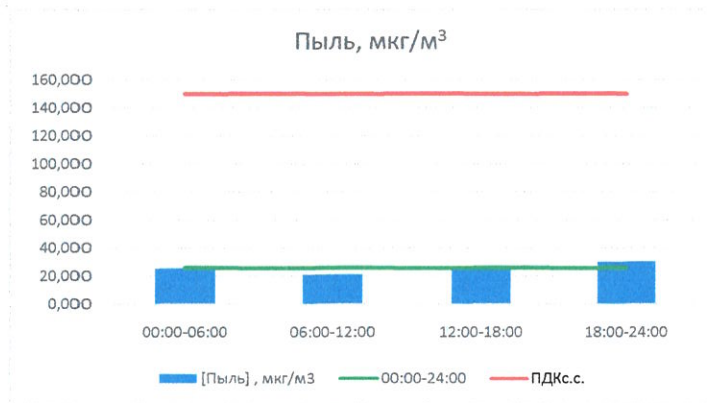
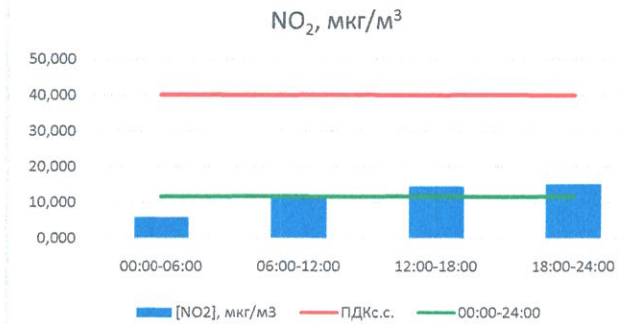
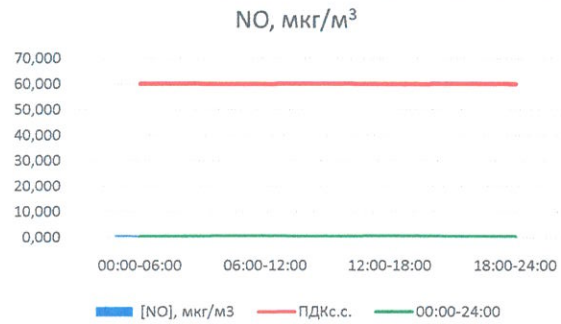


Начальник отдела - заведующий
лабораторией


С.В. Бобкова

Отчёт о состоянии атмосферного воздуха за 14.11.2020 г.

	Направление ветра	[NO], мкг/м ³	[NO ₂], мкг/м ³	[CO], мг/м ³	[SO ₂], мкг/м ³	[Пыль], мкг/м ³
00:00-06:00	Ю	0,838	5,908	0,129	0,342	25,396
06:00-12:00	ЮЮВ	0,023	11,103	0,297	0,368	21,058
12:00-18:00	ЮВ	0,403	14,512	0,139	0,400	26,793
18:00-24:00	ЮЮВ	0,017	15,184	0,141	0,371	30,071
00:00-24:00	ЮЮВ	0,320	11,677	0,176	0,370	25,830
ПДК _{с.с.}	-	60,0	40,0	3,0	50,0	150,0



Руководитель филиала ЦЛАТИ
по Смоленской области



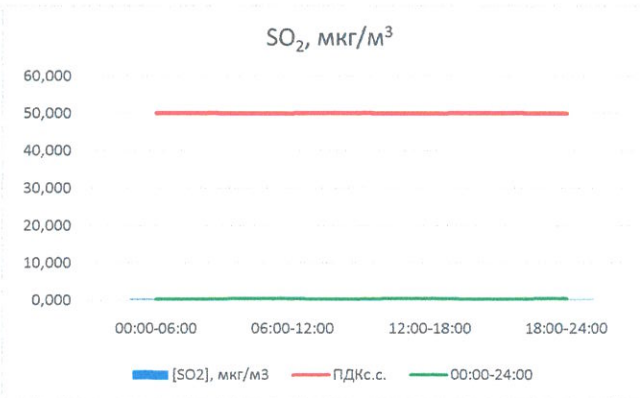
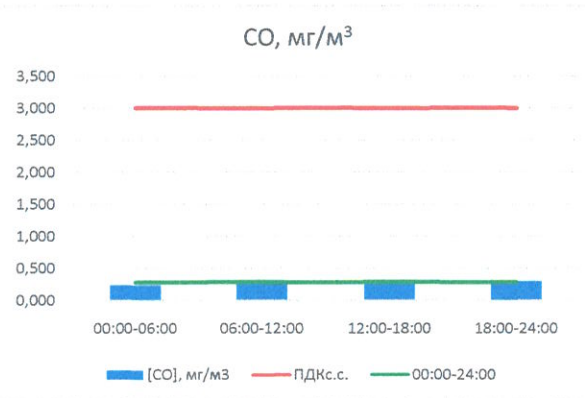
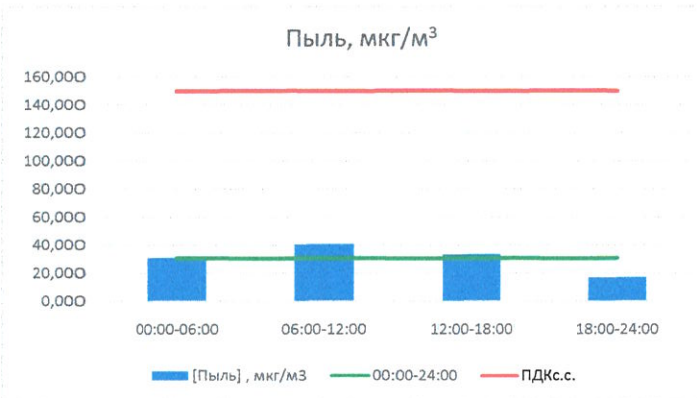
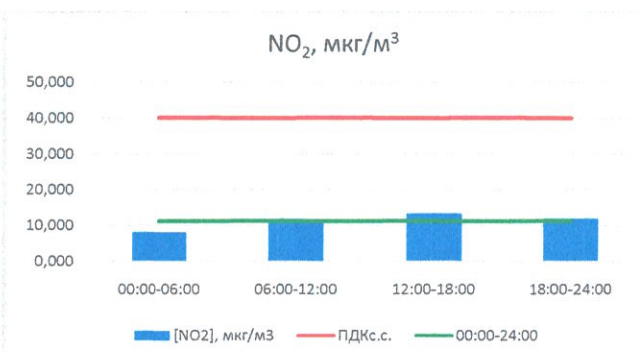
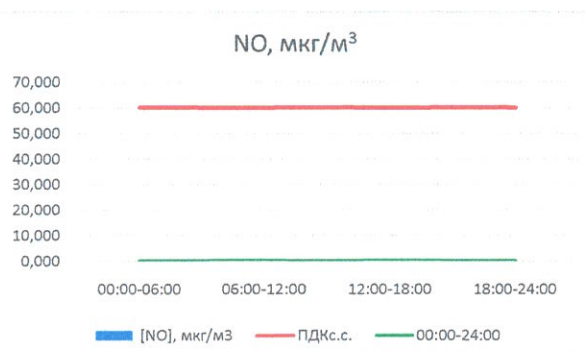
Ю.П. Евсеев

Начальник отдела - заведующий
лабораторией

С.В. Бобкова

Отчёт о состоянии атмосферного воздуха за 15.11.2020 г.

	Направление ветра	[NO], мкг/м ³	[NO ₂], мкг/м ³	[CO], мг/м ³	[SO ₂], мкг/м ³	[Пыль], мкг/м ³
00:00-06:00	ВЮВ	0,000	8,123	0,237	0,384	30,962
06:00-12:00	В	0,187	11,712	0,295	0,310	40,758
12:00-18:00	ВЮВ	0,045	13,296	0,306	0,252	33,316
18:00-24:00	ВЮВ	0,000	11,873	0,297	0,283	17,020
00:00-24:00	ВЮВ	0,058	11,251	0,284	0,307	30,514
ПДК _{с.с.}	-	60,0	40,0	3,0	50,0	150,0



Руководитель филиала ЦЛАТИ
по Смоленской области



О.П. Евсеев

Начальник отдела - заведующий
лабораторией

С.В. Бобкова